

車種別接続図

BOX番号 0509

メーカー	トヨタ
専用ハーネス	プッシュスタート車専用 エンジンスターターのみ対応
型式	H20系

車種	アルファード
年式	H20.5~

取付け前の注意

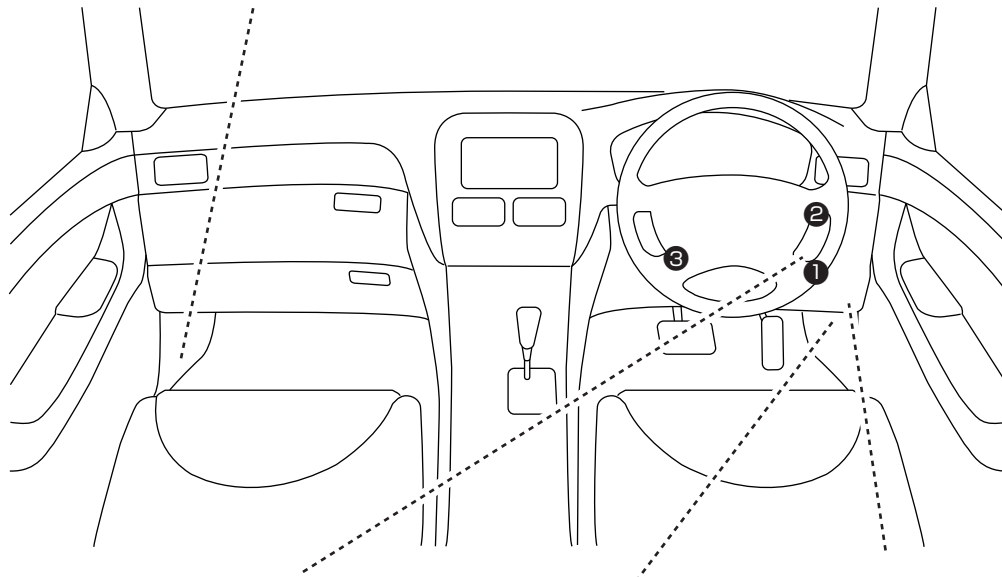
この資料は車両のマイナーチェンジ、グレード等により配線位置、線色、カプラー色等が異なる場合があります。その場合はテスター等を使用して探して頂く事になりますのでご了承下さい。又、配線ミスや取付けによる車両の故障など弊社では一切の責任は負いかねます。取付け配線する前に必ず取扱説明書を参考にしてテスター等で配線場所、電圧を確認してから取付けをして下さい。弊社は本資料以外の情報はございません。お問い合わせいただいてもお答えいたしかねますので車両販売店等にご相談ください。

○プッシュスタート対応エンジンスターターコネクタ取付位置

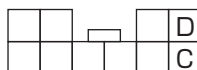
- ① ECUユニット
- ② プッシュスイッチコネクタ
- ③ フットブレーキコネクタ

※プッシュスタート対応エンジンスターターを取付けるには必ずオプションBe-PS01 変換ハーネスが必要になります。

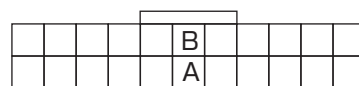
カーテシ配線		
カプラー色	白	
ピン数	10P	
線色	E.リア	白
	F.助手席	青
	G.後席左	赤



ハザード配線		
カプラー色	黒	
ピン数	8P	
線色	F1	黄
	F2	紫



カーテシ配線		
カプラー色	白	
ピン数	10P	
線色	C.運転席	白
	D.後席右	黄緑



※Be-965不要

ドアロック配線		
カプラー色	青	
ピン数	22	
線色	A.ロック	赤
	B.アンロック	緑