

取扱説明書

保証書

本保証書は保証期間中に正常なご使用状態で、故障・異常が発生した場合にのみ無償修理を行うことを保証するものです。本保証書をご使用になる場合は、必ずお買い上げの販売店にて点検、修理をご依頼下さい。

お買い上げ後すぐに所定事項を記入し、大切に保管して下さい。

お買い上げ日
保証期間 年 月 日 より1年間有効

お客様	お名前	
	TEL	
	品番	HDROP-03
	ご住所	
販売店	販売店名・ご住所・TEL	



GPSユニット HDROP-03

◆商品説明

対応製品へ接続することで、自車の走行速度や位置情報を録画データとともに記録します。また、日時情報もGPSにより自動で補正を行います。

⚠注意

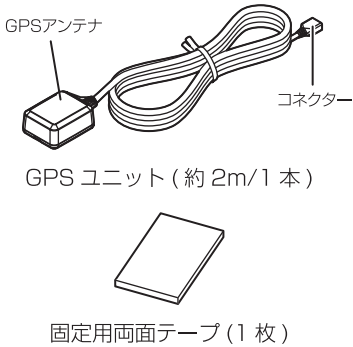
- ・本製品は弊社対応製品のみ接続することができます。その他の製品に接続した場合、故障、破損の原因となります。
- ・運転の妨げにならないように取付けおよび配線の取回しを行なってください。
- ・次のような場所ではGPSを受信することができません。(トンネル・地下道・建物の中・ビルなどに囲まれた場所・鉄道や道路の高架下・木々の多い森の中など)
- ・一部断熱ガラス(金属コーティング・金属粉入りなど)、一部熱吸収ガラス、一部のミラー式フィルム装着車の場合、GPS・レーダー波などの電波が受信できない場合があります。

株式会社コムテック

〒470-0206 愛知県みよし市筋生町下石田60番
サービスセンター PHONE 0561-36-5654
ホームページ <http://www.e-comtec.co.jp>

Ver1.0_901151

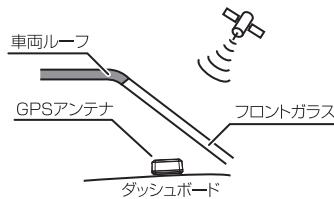
◆セット内容



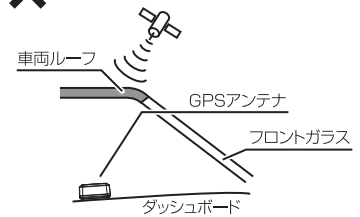
◆お取付けの前に

- ・車両の機能(エアバッグや運転支援システムなど)に影響のない場所に取付けてください。
- ・GPSアンテナ上方向、前方向に遮蔽物があると衛星からの電波が受信できなくなります。取付位置には十分注意してください。

○ 障害物がないので電波の受信ができる



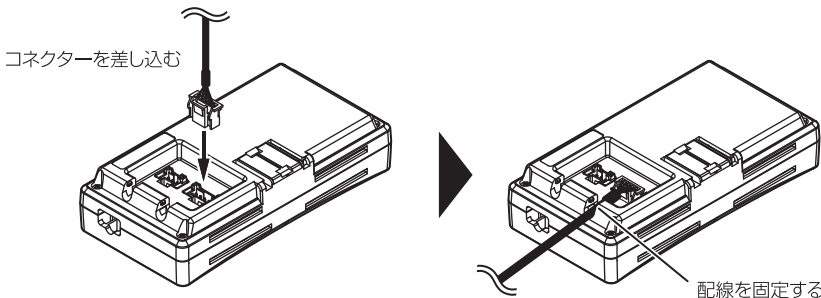
✗ 車両ルーフによって電波が受信できない



◆取付方法

1. 下図のようにコネクターを対応ドライブレコーダーに接続し、配線を固定します。
2. 固定用両面テープを使用し、GPSアンテナをダッシュボードに貼り付けます。
3. エンジンを始動し、動作確認を行なってください。

例)HDR-111Sの場合



◆動作確認

本体起動後、GPSアイコンが点灯および走行速度が表示されることを確認してください。

